



REGIONE PUGLIA



REGIONE PUGLIA

***I fondi FESR per il potenziamento delle reti e dei servizi territoriali per le cronicità e la popolazione anziana: esperienze del POR Puglia 2007-2013 e prospettive del POR 2014-2020***

Concetta Ladalaro

Regione Puglia

Dipartimento della Promozione della Salute, del Benessere Sociale e dello Sport per Tutti



## Asse III del PO FESR 2007-2013 obiettivo generale:

miglioramento della qualità della vita, delle condizioni di benessere e di salute della popolazione.

Dotazione finanziaria => **587 M€**

Importo certificato al 31.12.2015 => **647 M€**

Linea 3.1 - Azione 3.1.1 “ Programma di interventi per la infrastrutturazione sanitaria distrettuale ” obiettivo specifico ammodernamento e riqualificazione delle strutture tecnologiche diagnostiche, di ricerca e cura del Sistema Sanitario Territoriale.

Dotazione finanziaria => 225 M€

**350,7 M€ certificati al**  
**31.12.2015**



# Risultati del POR Puglia 2007-2013

**elevata capillarità** della rete rispetto a tutti gli Ambiti territoriali/Distretti sociosanitari



Supporto all'attuazione della strategia regionale di **riordino della rete ospedaliera, per la riconversione dei presidi ospedalieri da dismettere in presidi di salute territoriale**



completa articolazione delle risposte specialistiche rispetto alle domande sociali e di salute dei diversi target, anche mediante la **diffusione di tecnologie** di ultima generazione nelle strutture già attive



**Miglioramento** della capacità di **programmare** da parte delle Direzioni strategiche delle Aziende Sanitarie su alcuni asset: a) priorità, b) ammissibilità della spesa, c) compatibilità dei cronoprogrammi d) concentrazione su alcuni risultati attesi



# Indicatori di realizzazione

## Linea 3.1. e Linea 3.2

| Indicatori di realizzazione  | Obiettivi | Risultati |      |      |      |      |      |      |      |      |
|--|-----------|-----------|------|------|------|------|------|------|------|------|
|  |           | 2007      | 2008 | 2009 | 2010 | 2011 | 2012 | 2013 | 2014 | 2015 |
| Progetti<br>(U.M: n.)<br>[ Linea 3.1]  | 80        | 0         | 0    | 0    | 7    | 64   | 84   | 95   | 108  | 224  |
| Enti<br>(Comuni/AS<br>L) coinvolti<br>per i<br>progetti<br>finanziati<br>Linea 3.1]  | 50        | 0         | 0    | 0    | 12   | 70   | 79   | 82   | 82   | 106  |
| Progetti<br>(U.M: n.)<br>[Linea di<br>3.2]   | 280       | 0         | 0    | 0    | 50   | 106  | 158  | 236  | 302  | 557  |
| Enti<br>(Comuni/AS<br>L) coinvolti<br>per i<br>progetti<br>finanziati<br>[Linea 3.2] | 180       | 0         | 0    | 0    | 148  | 148  | 154  | 175  | 190  | 240  |

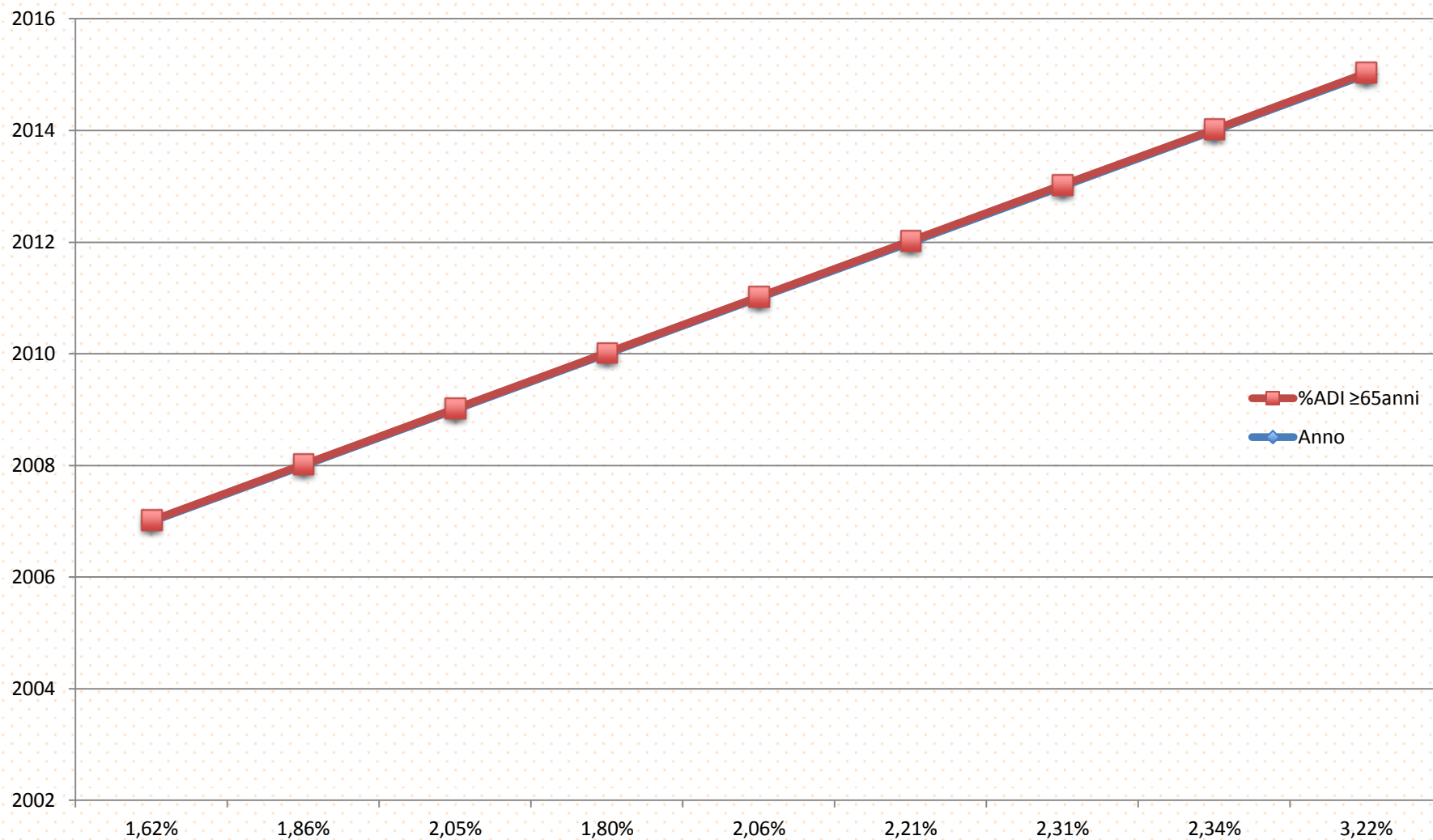


# INDICATORI DI RISULTATO ADI

| Indicatori di risultato  | Linea di partenza | Obiettivo | Risultati |      |      |      |      |      |      |      |      |
|--|-------------------|-----------|-----------|------|------|------|------|------|------|------|------|
|  |                   |           | 2007      | 2008 | 2009 | 2010 | 2011 | 2012 | 2013 | 2014 | 2015 |
| % di anziani (oltre 65 anni) che riceve ADI sul totale della popolazione anziana | 2                 | 4         | 1,62      | 1,86 | 2,05 | 1,80 | 2,06 | 2,21 | 2,31 | 2,34 | 3,22 |
| % della spesa per ADI sul totale della spesa sanitaria regionale                 | 0,5               | 1,1       | 0,7       | 0,4  | 0,5  | 0,5  | 0,6  | 1,0  | 1,0  | 1,4  | 1,2  |



# Anziani trattati in ADI



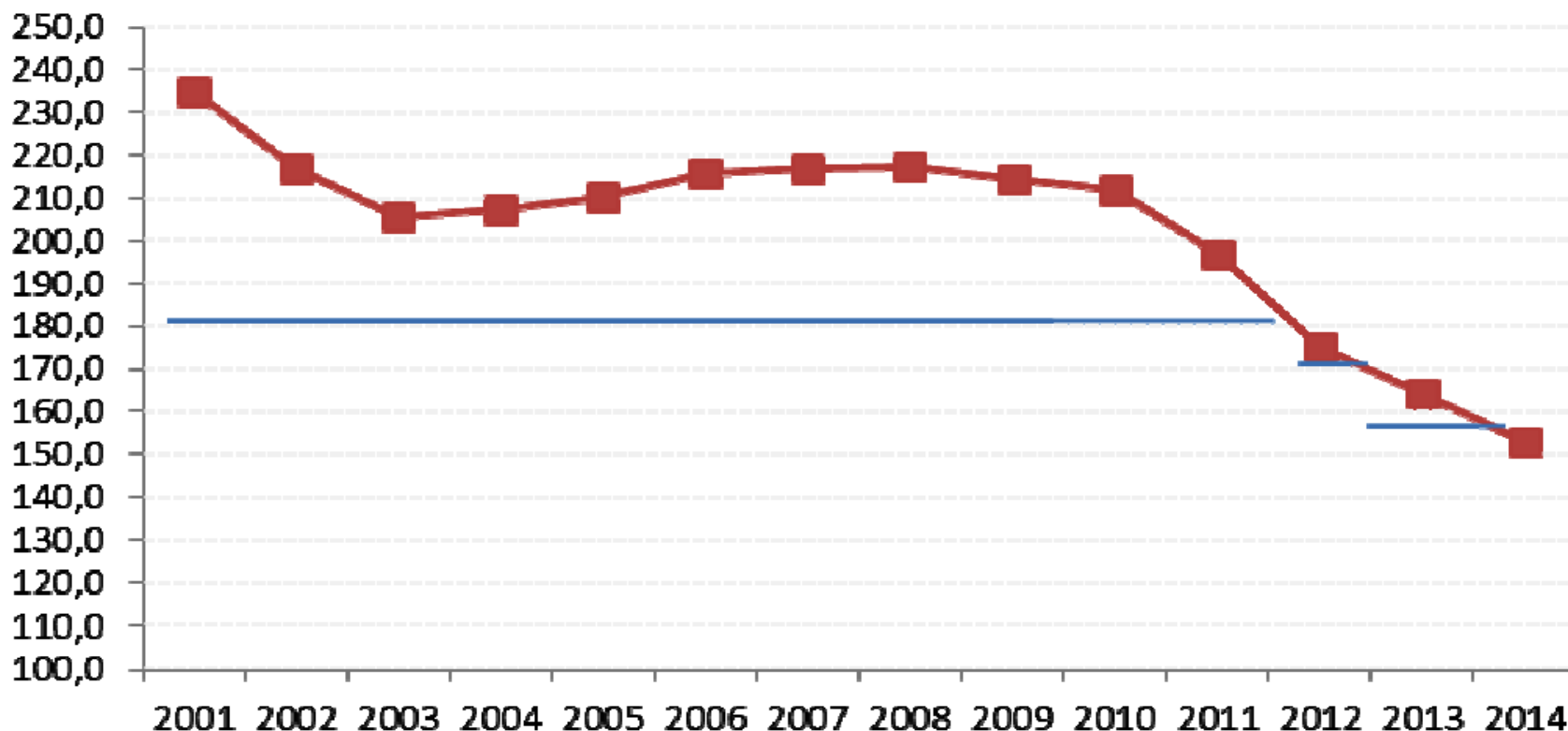
Fonte: Osservatorio regionale Politiche Sociali



# TASSO DI OSPEDALIZZAZIONE

riduzione dell' ospedalizzazione negli ultimi tre anni, legata alle politiche di incentivazione dell' assistenza territoriale e di riduzione dell' inappropriatezza.

**Tasso ospedalizzazione Regione Puglia confrontato con lo standard ministeriale (2001-2014)**



Osservando i soli ricoveri ordinari acuti, nel periodo 2010-2014 si registra una riduzione del 21% dei ricoveri totali e del 39% dei ricoveri ordinari definiti dal Ministero della Salute **“potenzialmente inappropriati”**.



# DAY SERVICE

Dal 2011 è significativo l'aumento del *Day Service*, che garantisce il trasferimento delle prestazioni in regime ambulatoriale, attraverso una presa in carico globale dei pazienti e dei loro problemi clinici.

## Numero ricoveri per DRG trasferiti in regime di day service (2011-2014)

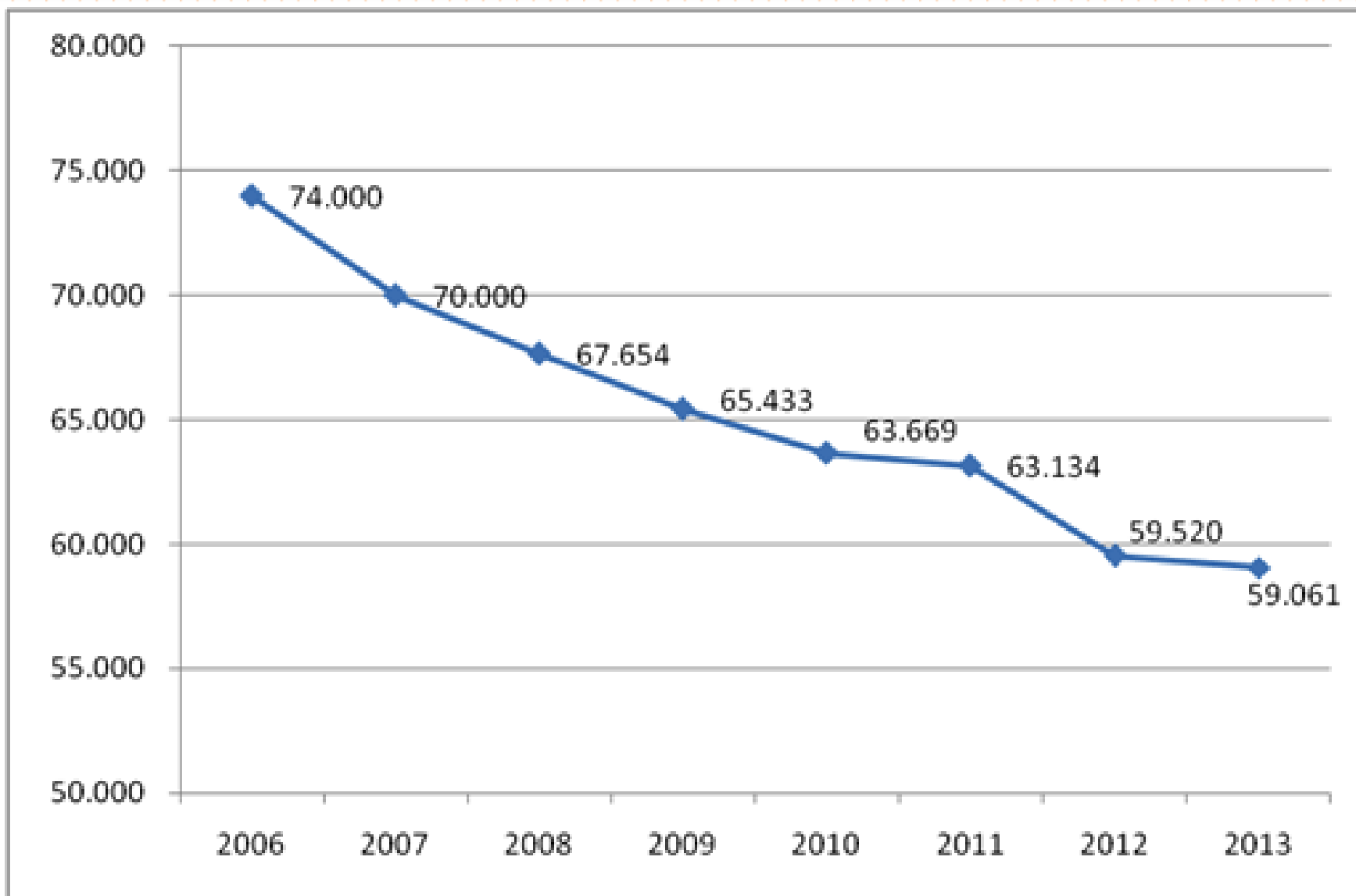
| DRG  | 2011               |                 |       |        |       | 2014               |                 |       |       |        |
|--|--------------------|-----------------|-------|--------|-------|--------------------|-----------------|-------|-------|--------|
|  | PRESTAZIONI TOTALI | RICOVERI TOTALI | Ord   | DH     | AMB   | PRESTAZIONI TOTALI | RICOVERI TOTALI | Ord   | DH    | AMB    |
| Decompressione del tunnel carpale                  | 4.874              | 4.581           | 1.537 | 3.044  | 293   | 2.954              | 806             | 354   | 452   | 2.148  |
| Diabete età > 35 anni                              | 10.511             | 10.216          | 1.968 | 8.248  | 295   | 6.269              | 2.065           | 1.048 | 1.017 | 4.204  |
| Interventi sul cristallino con o senza vitrectomia | 35.332             | 32.827          | 4.620 | 28.207 | 2.505 | 41.155             | 2.074           | 1.295 | 779   | 39.081 |
| Ipertensione                                       | 20.601             | 20.116          | 3.345 | 16.771 | 485   | 12.457             | 3.986           | 1.554 | 2.432 | 8.471  |
| Malattia polmonare cronica ostruttiva              | 7.676              | 7.676           | 6.862 | 814    | 0     | 4.526              | 4.526           | 4.331 | 195   | 0      |

| <i>Diff 2014-2011</i>                                     | <i>N. ricoveri tot</i> | <i>%</i> | <i>N. Ord</i> | <i>%</i> | <i>N. DH</i> | <i>%</i> | <i>AMB</i> |
|---|------------------------|----------|---------------|----------|--------------|----------|------------|
| <i>Decompressione del tunnel carpale</i>                  | -3.775                 | -82%     | -1.183        | -77%     | -2.592       | -85%     | 1.855      |
| <i>Diabete età &gt; 35 anni</i>                           | -8.151                 | -80%     | -920          | -47%     | -7.231       | -88%     | 3.909      |
| <i>Interventi sul cristallino con o senza vitrectomia</i> | -30.753                | -94%     | -3.325        | -72%     | -27.428      | -97%     | 36.576     |
| <i>Ipertensione</i>                                       | -16.130                | -80%     | -1.791        | -54%     | -14.339      | -85%     | 7.986      |





# MOBILITA' PASSIVA





# La Salute nel POR PUGLIA 2014 – 2020 (FESR)





# Asse IX - Promuovere l'inclusione sociale, la lotta alla povertà e ogni forma di discriminazione



**RA 9.1 - Riduzione della povertà, dell'esclusione sociale e promozione dell'innovazione sociale**

**RA 9.3**  
**Aumento/ consolidamento/ qualificazione dei servizi di cura (...) e potenziamento della rete infrastrutturale e dell'offerta di servizi sanitari e sociosanitari territoriali**

**OT9**

**RA 9.2 - Incremento dell'occupabilità e della partecipazione al mercato del lavoro**

**RA 9.4 - Riduzione del numero di famiglie in condizioni di disagio abitativo**



## Azione 9.12 Riorganizzazione e potenziamento dei servizi territoriali socio-sanitari e sanitari territoriali a titolarità pubblica

- Dotazione finanziaria complessiva pari a **404.004.011** euro (quota UE)
- Beneficiari: Aziende Sanitarie Locali, Aziende Ospedaliere, IRCCS pubblici



# Le Azioni Strategiche

## DALL'OSPEDALE AL TERRITORIO

riconversione degli ospedali dismessi in presidi territoriali assistenzialmente integrati (specialistica, consultori, salute mentale, prevenzione, riabilitazione, dipendenze patologiche) e al passo con le norme di sicurezza

## LA CASA PER LA DOMANDA NON AUTOSUFFICIENTE

riconversione di immobili di proprietà pubblica per la realizzazione di strutture per le cure intensive per anziani gravemente non autosufficienti (tipo R1), per le cure palliative per pazienti oncologici e malati terminali, per la riabilitazione estensiva di persone con disabilità

## AGGIORNAMENTO DELLA CASSETTA DEGLI ATTREZZI

potenziamento delle dotazioni tecnologiche nei presidi sanitari di riferimento dei distretti sociosanitari, a titolarità pubblica per le attività di diagnostica specialistica e di chirurgia ambulatoriale

## IL BISOGNO LONTANO E LA SANITÀ VICINA

potenziamento delle prestazioni erogate con l'ausilio di telemedicina nell'ambito di percorsi domiciliari sanitari e sociosanitari e di integrazione ospedale-territorio



## Le priorità

conformità alla rete dei presidi di salute territoriale (PTA) e delle strutture sanitarie extraospedaliere per le gravi non autosufficienze (R1) a titolarità pubblica già indicati nel RR 14/2015

complementarietà degli interventi territoriali con le modifiche alla rete ospedaliera derivanti dal recepimento in corso del DM n. 70/2015

adeguamento normativo (antisismica, antincendio, abbattimento delle barriere architettoniche, risparmio energetico, sicurezza dei lavoratori e dei pazienti) e contestuale riqualificazione e rifunzionalizzazione delle strutture destinate a servizi sanitari territoriali non ospedalieri

immediata disponibilità (proprietà, convenzioni tra enti pubblici per il comodato d'uso, altri titoli di godimento esclusivo) del suolo ovvero dell'immobile interessato dall'intervento

cantierabilità nel breve e medio termine



# Azione 9.12

# Stato dell'Arte

**DIC 2015: fase di ricognizione dei fabbisogni**

**FEB 2016: Definizione preliminare fabbisogni ed avvio fase di progettazione**

**SET 2016: Verifica dei fabbisogni e livelli di cantierabilità**

**2018 Seconda fase di selezione**

Riordino della rete di assistenza ai sensi del Patto della Salute 2014-2016

Piano delle cronicità

UCCP, AFT

Presidi territoriali

DM 70/2015

**OTT/NOV 2016: Selezione interventi priorità alta (2016-2017)**

**DGR n. 1937/2016**

**Mar. 2017: Avviata procedura con AOU e IRCCS**

**2017: Sottoscrizione ulteriori disciplinari**

**Gen-feb. 2017: Sottoscritti 6 disciplinari con le ASL**

**DGR n.355/2017**

**Altri ~ 147 mln, già programmati**

**~73 mln / 30 interventi avviati**



## Selezionati

- ✧ Centri Risvegli
- ✧ Potenziamento dei Centri di I e II livello per la prevenzione degli screening oncologici (cervico-uterino, mammografico, colon retto)
- ✧ Rete dei PTA
- ✧ Progetti di telemedicina, teleriabilitazione, teleradiologia
- ✧ Potenziamento della diagnostica per immagini





**Azione 9.11 Finanziamento di piani di investimento pubblici e di specifici aiuti a sostegno degli investimenti di soggetti organizzazioni del privato sociale non profit e privato non profit per realizzare nuove infrastrutture e riqualificare quelle esistenti, per anziani e persone con limitata autonomia.**

sostenere gli investimenti pubblici e privati per la realizzazione di nuove strutture e servizi per anziani non autosufficienti.



...grazie per l' attenzione

un ringraziamento al Gruppo di lavoro investimenti in sanità

**Annamaria Orsali**

**Nadia Valentini**



**Pasqua Benedetti**

A cui si sono aggiunti da poco

**Luca Lizzadro**

**Giuseppe Grasso**



+ 2 Dirigenti...!!